

Okres Stropkov

Demografické údaje :

| | |
|---------------------------------------|-----------------------------------|
| rook 2010 | 20726 |
| Počet obyvateľov: | 20726 |
| Rozloha: | 389 km² |
| Hustota zaľudnenia: | 53,28 obyv./km² |
| Prirodzený prírastok 2005-2010: | -136 |
| Saldo migrácie 2005-2010: | -284 |
| Stredná dĺžka života v rokoch: | |
| muži: | 70,61 |
| ženy: | 80 |

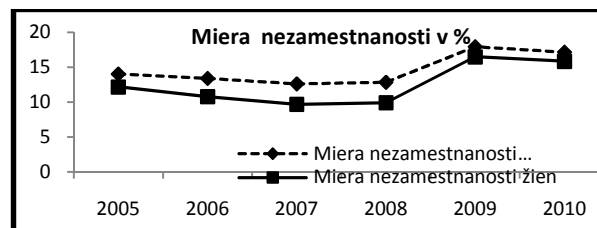


Charakteristika: Okres Stropkov mal ku koncu roka 2010 20726 obyvateľov, pričom zaznamenávame neustály pokles počtu obyvateľov (v roku 2005 žilo v okrese 20862 obyvateľov). Vyjadrené v relatívnych číslach bol pokles na úrovni 0,65%. V okrese je prevažne žien. Vekové zloženie obyvateľstva indikuje nárast počtu obyvateľov v poproduktívnom veku z 3688 v roku 2005 na 4071 v 2010 roku (nárast o približne 10%) a mierny nárast počtu v produktívnom veku o cca 0,5%. U žien bol zaznamenaný pokles o 0,3% a mužov je viac, v porovnaní s rokom 2005, o približne 10%. Počet osôb v predproduktívnom veku (0-14) za rok 2010 (spolu 3344) je nižší o cca 17% oproti roku 2005 (spolu 3992). Prirodzený prírastok je už niekoľko rokov v záporných číslach (-136, len v roku 2010 bol nárast o 26) a taktiež saldo migrácie naznačuje, že z okresu sa viac ľudí za posledné roky vysťahovalo ako sa v ňom usídlilo (-284).

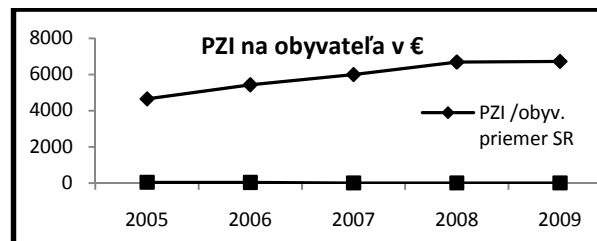
Sociálne - ekonomické ukazovatele:

Nezamestnaných v okrese Stropkov bolo spolu **1757**, miera evidovanej nezamestnanosti spolu je na úrovni **17,14%**, od roku 2005 až do roku 2008 mala klesajúcu tendenciu (rok 2008 12,82%), potom však začala stúpať. Nezamestnanosť žien bola o niečo vyššia.

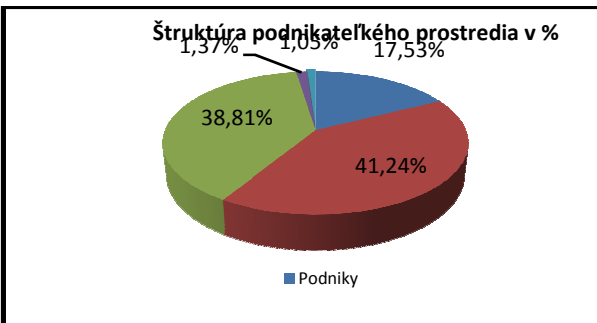
Priemerná hrubá nominálna mzda zamestnanca v okrese Stropkov dosiahla v roku 2010 561 €, za celoslovenským priemerom však zaostáva o cca 180 €.



Priame zahraničné investície na obyvateľa (2009) Pokiaľ priame zahraničné investície v priemere na obyvateľa SR v období 2005 až 2009 vzrástli z úrovne 4655 €/obyv. na 6722 €/obyv., v Stropkovskom okrese mali v tomto období takmer nulovú úroveň približne 26,80 €/obyv. a v roku 2009 dokonca klesli na úroveň 0 €/obyv.



Štruktúru podnikateľského sektora¹ (zobrazuje graf vedľa) tvorí právnické osoby 17,53%, nasleduje sektor zahŕňajúci „podnikateľov pôsobiacich v priemysle 38,81 %“ podnikateľov podnikajúcich ako fyzické osoby je 38,81 %. Poľnohospodársky sektor v Stropkovskom okrese je zastúpený 1,05 %, v službách pôsobí 1,37 % podnikateľských subjektov.



Životné prostredie²:

Obyvateľ okresu Stropkov vyprodukoval v roku 2010 v priemere 193,36 kg odpadu.